



AGENCIA DE ADUANAS COMERCIO EXTERIOR LIDERES S.A. NIVEL 1

BALANCE GENERAL COMPARATIVO
AL 31 DE DICIEMBRE DE 2011 Y 2010
(Expresado en Pesos Colombianos)

NOTAS	2.011	2.010	Variación	%
-------	-------	-------	-----------	---

NOTAS	2.011	2.010	Variación	%
-------	-------	-------	-----------	---

PASIVO Y PATRIMONIO

ACTIVO	2.011	2.010	Variación	%
ACTIVO CORRIENTE	1.242.738.954	953.504.424	289.234.530	30,33%
Disponibles	3	112.773.328	(6.297.548)	-5,29%
Inversiones	4	245.311.400	(10.963.057)	-4,28%
Deudores	5	876.332.580	309.391.790	54,57%
Gastos Pagados por Anticipado	7	8.321.646	(2.896.655)	-25,82%
TOTAL ACTIVO CORRIENTE	1.242.738.954	953.504.424	289.234.530	30,33%
PASIVO CORRIENTE	456.475.953	304.058.429	152.417.524	50,13%
Obligaciones Financieras	9	0	442.902	(442.902)
Proveedores	10	87.043.400	8.685.975	78.357.425
Cuentas por pagar	11	41.821.345	143.755.841	(101.934.496)
Impuestos Gravámenes y Tasas	12	120.649.498	31.831.271	88.818.227
Obligaciones Laborales	13	55.804.170	47.665.921	8.138.249
Otros Pasivos	14	151.157.540	71.676.519	79.481.021
TOTAL PASIVO CORRIENTE	456.475.953	304.058.429	152.417.524	50,13%

ACTIVO FIJO	2.011	2.010	Variación	%
PATRIMONIO	1.186.450.125	1.106.226.211	80.223.914	7,25%
Capital Social	15	950.000.000	20.000.000	2,15%
Reservas	15	26.001.113	22.855.301	3.145.812
Resultados del Ejercicio	15	153.843.431	(1.457.653)	155.301.084
Resultado de Ejercicios Anteriores	15	0	98.222.982	(98.222.982)
Valorizaciones	15	56.605.581	56.605.581	0
TOTAL PATRIMONIO	1.186.450.125	1.106.226.211	80.223.914	7,25%
TOTAL PASIVO Y PATRIMONIO	1.642.926.078	1.410.284.640	159.704.935	11,32%

TOTAL PASIVO Y PATRIMONIO

1.642.926.078 1.410.284.640 159.704.935 11,32%

[Signature]
CARLOS ALBERTO MUÑOZ MARRÍN
Contador
T.P. No. 56509-T

[Signature]
WILLIAM FERNANDO PERDOMO DELGADO
Representante Legal

[Signature]
OLGA LUCIA BARRAGAN RODRIGUEZ
Revisor Fiscal T.P.No. 78230-T
(Ver Opinión Adjunta)


Las notas adjuntas, de la 1 a la 21, son parte integral de los Estados Financieros

AGENCIA DE ADUANAS COMERCIO EXTERIOR LIDERES S.A. NIVEL 1

ESTADO DE RESULTADOS COMPARATIVO POR LOS PERIODOS COMPRENDIDOS
ENTRE EL 01 DE ENERO AL 31 DE DICIEMBRE DE 2011 Y 2010

(Expresado en Pesos Colombianos)


	NOTAS	2.011	2.010	Variación	%
Ingresos Operacionales	16	1.021.921.347	831.343.884	190.577.463	22,92%
Menos: Costo de Producción u Operación	17	(265.154.895)	0	(265.154.895)	100,00%
Utilidad Bruta en Ventas		756.766.452	831.343.884	-74.577.432	122,92%
Menos: Gastos Administrativos	18	474.134.518	1.118.326.855	(644.192.337)	-57,60%
Menos: Gastos de Ventas	19	75.798.885	0	75.798.885	100,00%
Total Gastos Operacionales		549.933.403	1.118.326.855	-568.393.452	-50,83%
Utilidad (-Perdida) Operacional		206.833.049	(286.982.971)	493.816.020	-172,07%
Mas: Otros Ingresos	20	75.480.489	320.964.166	(245.483.677)	-76,48%
Menos: Gastos No Operacionales	21	(36.046.107)	(13.956.639)	(22.089.468)	158,27%
Utilidad (-Perdida) Antes de Impuestos		246.267.431	20.024.556	226.242.875	1129,83%
Provisión Impuesto de Renta		(92.424.000)	(21.482.209)	(70.941.791)	330,24%
Utilidad (-Perdida) del Ejercicio		153.843.431	(1.457.653)	155.301.084	155301084%



WILLIAM FERNANDO PERDOMO DELGADO
Representante Legal



CARLOS ALBERTO MUÑOZ MARIN
Contador
T.P. No. 56509-T



OLGA LÚCIA BARRAGAN RODRIGUEZ
Revisor Fiscal T.P. No. 78230-T
(Ver Opinión Adjunta)


Las notas adjuntas, de la 1 a la 21, son parte integral de los Estados Financieros

AGENCIA DE ADUANAS COMERCIO EXTERIOR LIDERES S.A. NIVEL 1

ESTADO DE RESULTADOS COMPARATIVO POR LOS PERIODOS COMPRENDIDOS
ENTRE EL 01 DE ENERO AL 31 DE DICIEMBRE DE 2011 Y 2010

(Expresado en Pesos Colombianos)


	NOTAS	2.011	2.010	Variación	%
Ingresos Operacionales	16	1.021.921.347	831.343.884	190.577.463	22,92%
Menos: Costo de Producción u Operación	17	(265.154.895)	0	(265.154.895)	100,00%
Utilidad Bruta en Ventas		756.766.452	831.343.884	-74.577.432	122,92%
Menos: Gastos Administrativos	18	474.134.518	1.118.326.855	(644.192.337)	-57,60%
Menos: Gastos de Ventas	19	75.798.885	0	75.798.885	100,00%
Total Gastos Operacionales		549.933.403	1.118.326.855	-568.393.452	-50,83%
Utilidad (-Perdida) Operacional		206.833.049	(286.982.971)	493.816.020	-172,07%
Mas: Otros Ingresos	20	75.480.489	320.964.166	(245.483.677)	-76,48%
Menos: Gastos No Operacionales	21	(36.046.107)	(13.956.639)	(22.089.468)	158,27%
Utilidad (-Perdida) Antes de Impuestos		246.267.431	20.024.556	226.242.875	1129,83%
Provisión Impuesto de Renta		(92.424.000)	(21.482.209)	(70.941.791)	330,24%
Utilidad (-Perdida) del Ejercicio		153.843.431	(1.457.653)	155.301.084	155301084%



WILLIAM FERNANDO PERDOMO DELGADO
Representante Legal



CARLOS ALBERTO MUÑOZ MARIN
Contador
T.P. No. 56509-T



OLGA LÚCIA BARRAGAN RODRIGUEZ
Revisor Fiscal T.P.No. 78230-T
(Ver Opinión Adjunta)

Las notas adjuntas, de la 1 a la 21, son parte integral de los Estados Financieros



AGENCIA DE ADUANAS COMERCIO EXTERIOR LIDERES S.A. NIVEL 1

ESTADO DE FLUJO DE EFECTIVO
AL 31 DE DICIEMBRE DE 2011 Y 2010
(Expresado en Pesos Colombianos)

2.010

2.011

ACTIVIDADES DE OPERACION	2.010	2.011
Utilidad (perdida) del período	(1,457,031)	153,843,431
Partidas que no afectan el efectivo:		
+ Depreciación	23,128,740	53,039,856
+ Amortizaciones	113,426,789	28,989,878
+ Provisión de Cartera	10,731,633	0
+ Provisión de Impuesto de Renta	21,482,209	92,424,000
- Utilidad en Venta de Propiedad Planta y Equipo	(9,000,000)	0
Efectivo generado en operación	158,312,340	328,297,165

CAMBIO EN PARTIDAS OPERACIONALES	2.010	2.011
+ Disminución (-Aumento) de Inversiones	7,390,117	10,963,057
+ Disminución (-Aumento) deudores	28,547,389	(309,391,790)
+ Disminución (-Aumento) Gastos Pagados por Anticipado	0	2,896,656
+ Disminución (-Aumento) activos diferidos	(95,618,947)	(8,178,610)
+ Disminución (-Aumento) otros activos	8,463,051	0
+ Aumento (-Disminución) obligaciones financieras	442,902	(442,902)
+ Aumento (-Disminución) proveedores	0	78,357,425
+ Aumento (-Disminución) cuentas por pagar	75,851,100	(101,934,496)
+ Aumento (-Disminución) Impuestos Gravámenes y Tasas	24,038,032	(3,605,774)
+ Aumento (-Disminución) obligaciones laborales	24,452,271	8,138,249
+ Aumento (-Disminución) Provisiones	(56,895,209)	0
+ Aumento (-Disminución) Otros Pasivos	(52,707,505)	79,481,021
Flujo de efectivo neto en actividades de operación	122,275,541	84,580,001

ACTIVIDADES DE INVERSIONES	2.010	2.011
+ Venta (-Compra) Construcciones y Edificaciones	0	0
+ Venta (-Compra) de equipo de oficina	(165,451,005)	(8,498,632)
+ Venta (-Compra) de equipo de computo y comunicación	0	(8,759,400)
Flujo de efectivo neto en operaciones de inversión	(165,451,005)	(17,258,032)

ACTIVIDADES DE FINANCIACION	2.010	2.011
- Dividendos Pagados a los Accionistas	0	(93,619,517)
+ Aumento (-Disminución) Capital Social	0	20,000,000
FLUJO NETO ACTIVIDADES DE FINANCIACION	0	(73,619,517)
Aumento (Disminución) Del Efectivo Efectivo y Equivalente Al Inicio Del Ejercicio	(43,175,464)	(6,297,548)
Efectivo y Equivalente Al Final Del Ejercicio	162,246,339	119,070,876
Efectivo y Equivalente Al Final Del Ejercicio	119,070,875	112,773,328

WILMAR FERNANDO PERDOMO DELGADO
Representante Legal

CARLOS ALBERTO MUJINO MARIN
Contador
T.P. No. 56509-T

OLGA LUCIA BARRAGAN RODRIGUEZ
Revisor Fiscal T.P. No. 78230-T
(Ver Opinión Adjunta)



AGENCIA DE ADUANAS COMERCIO EXTERIOR LIDERES S.A. NIVEL 1
ESTADO DE CAMBIOS EN EL PATRIMONIO
AL 31 DE DICIEMBRE DE 2011 Y 2010
(Expresado en Pesos Colombianos)

	2.011	2.010
Capital Social		
Saldo al Inicio del Año	930.000.000	930.000.000
Movimiento del Año	20.000.000	0
Saldo al Final del Año	950.000.000	930.000.000
Reservas		
Saldo al Inicio del Año	22.855.301	19.152.214
Movimiento del Año	3.145.812	3.703.087
Saldo al Final del Año	26.001.113	22.855.301
Resultados del Ejercicio		
Saldo al Inicio del Año	(1.457.653)	37.030.874
Traslado a Resultado de Ejer. Anteriores	1.457.653	(37.030.874)
Resultado Neto del Año	153.843.431	(1.457.653)
Saldo al Final del Año	153.843.431	(1.457.653)
Resultados de Ejercicios Anteriores		
Saldo al Inicio del Año	98.222.982	64.895.195
Traslado a Reservas	(3.145.812)	0
Dividendos Decretados	(93.619.517)	0
Traslado del Resultado del año Anterior	(1.457.653)	33.327.787
Saldo al Final del Año	0	98.222.982
Valorizaciones		
Saldo al Inicio del Año	56.605.581	84.784.858
Movimiento del Año	0	(28.179.277)
Saldo al Final del Año	56.605.581	56.605.581

TOTAL PATRIMONIO
1.186.450.125

WILLIAM FERNANDO PERDOMO DELGADO
Representante Legal

CARLOS ALBERTO MUÑOZ MARÍN
Contador
T.P. No. 56509-T

OLGA LUCÍA BARRAGAN RODRIGUEZ
Revisor Fiscal T.P. No. 78230-T
(Ver Opinión Adjunta)

Las notas adjuntas, de la 1 a la 21, son parte integral de los Estados Financieros



AGENCIA DE ADUANAS COMERCIO EXTERIOR LIDERES S.A. NIVEL 1
ESTADO DE CAMBIOS EN LA SITUACION FINANCIERA
AL 31 DE DICIEMBRE DE 2011 Y 2010
(Expresado en Pesos Colombianos)

	2.011	2.010
FUENTES		
EXEDENTE O (DEFICIT) DEL EJERCICIO	153.843.431	(1.457.653)
MAS (MENOS) : CARGOS O ABONOS QUE NO AFECTAN EL CAPITAL DE TRABAJO		
- Depreciación	53.039.856	23.128.740
- Provision Impuesto de renta y complementarios y diferido	0	21.482.209
- Provision de Cartera	0	10.731.633
- Amortizaciones	28.989.878	113.427.411
- Utilidad en Venta de Propiedad Planta y Equipo	0	(9.000.000)
TOTAL RECURSOS PROVISTOS EN OPERACIÓN	235.873.165	158.312.340

OTROS RECURSOS PROVISTOS DE :		
- Disminucion en otros activos	0	8.463.051
- Disminucion en Inversiones	0	3.695.059
- Incremento de Capital Social	20.000.000	0
TOTAL FUENTES	255.873.165	170.470.450

USOS		
RECURSOS APLICADOS EN :		
- Adquisicion de Propiedad Planta y Equipo	(17.258.033)	(165.451.005)
- Cargos Diferidos	(8.178.610)	0
- Distribucion de Utilidades	(93.619.517)	0
TOTAL USOS	(119.056.160)	(165.451.005)

AUMENTO (DISMINUCION) DEL CAPITAL DE TRABAJO **136.817.005** **5.019.445**

Cambio en Partidas Operacionales

ACTIVO		
Disponible	(6.297.548)	(43.175.463)
Inversiones	(10.963.057)	(3.695.059)
Deudores	309.391.790	(28.547.389)
Gastos Pagados por Anticipado	(2.896.656)	95.618.947
TOTAL	289.234.529	20.201.036

PASIVO		
Obligaciones Financieras	(442.902)	442.902
Proveedores	78.357.425	0
Cuentas por Pagar	(101.934.496)	75.851.100
Impuestos Gravámenes y Tasas	88.818.227	24.452.271
Obligaciones Laborales	8.138.249	24.038.032
Pasivos Estimados y Provisiones	0	(56.895.209)
Otros Pasivos	79.481.021	(52.707.505)
TOTAL	152.417.524	15.181.591

AUMENTO (DISMINUCION) DEL CAPITAL DE TRABAJO **136.817.005** **5.019.445**

WILLIAM FERNANDO PERDOMO DELGADO
Representante Legal

CARLOS ALBERTO MUÑOZ MARIN
Contador
T.P. No. 56609-T

OLGA LUCIA BARRAGAN RODRIGUEZ
Revisor Fiscal T.P.No. 78230-T
(Ver Opinión Adjunta)